




Branchebrede meetinstructie

	Gebruiksoppervlakte wonen	375 m ²
	Overige inpandige ruimte	108 m ²
	Gebouwgebonden buitenruimte	0 m ²
	Externe bergruimte	64 m ²